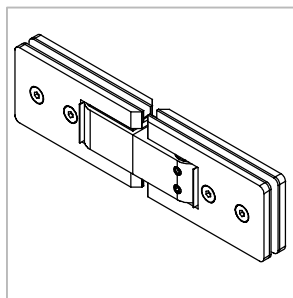


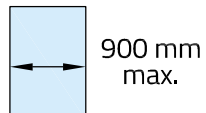
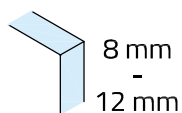
Technische Daten:
Glastürscharnier - GENIE

Datasheet:
Glass door hinge - GENIE

Art. 77410602180-12



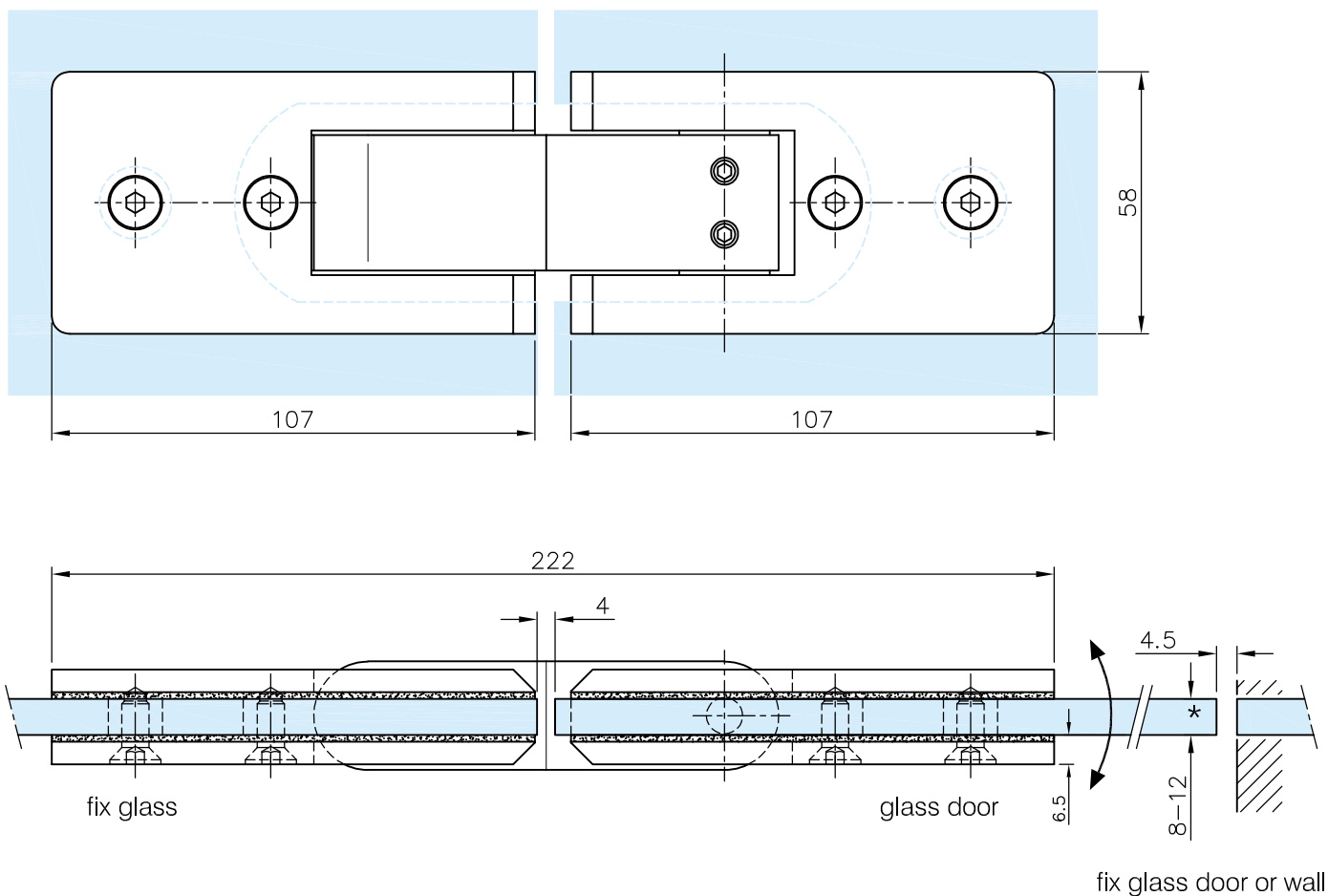
Ausführung:
Options:



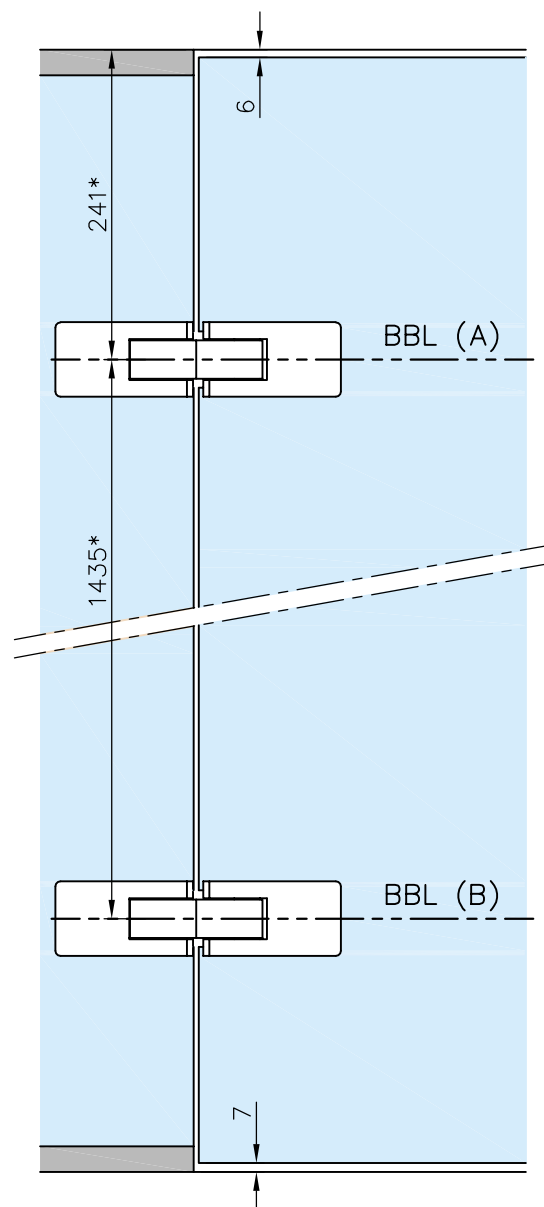
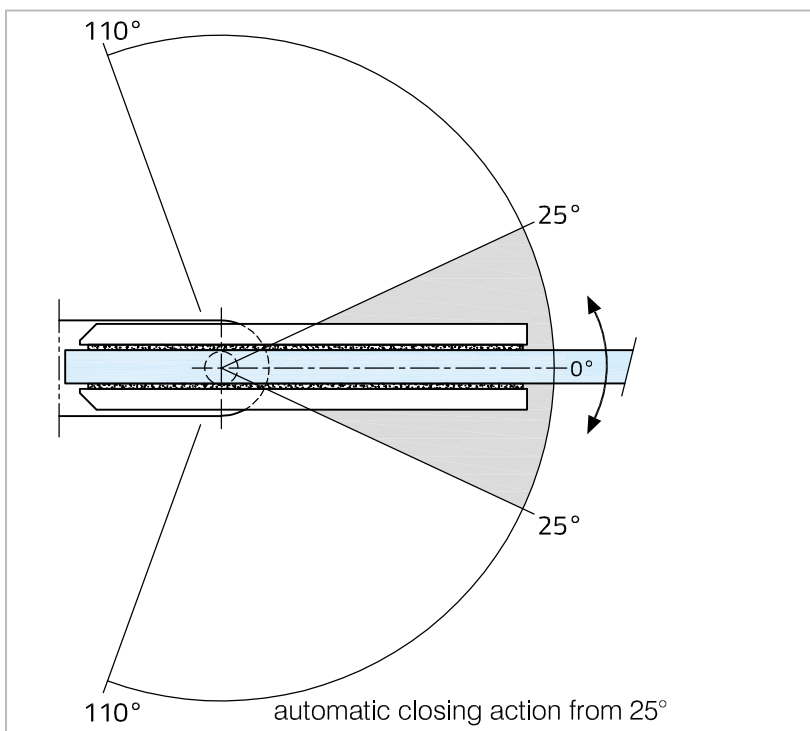
Material: V2A
Material: Stainless steel AISI 304

Gewicht: / Weight: 1,2 kg

Oberflächen: Edelstahl-Design
Finish: Stainless steel design

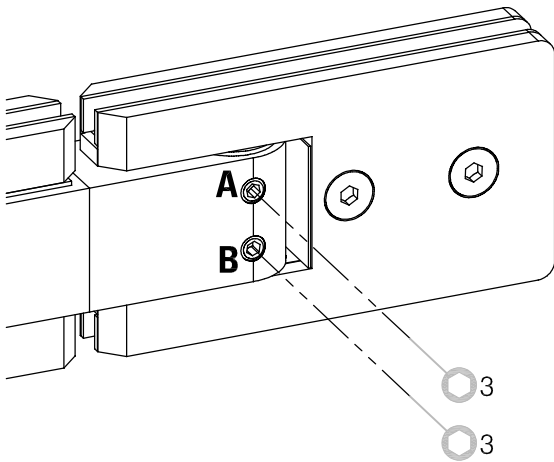


*drawing shows 8mm glass without PVC seals



Empfehlungsmaße entsprechend *DIN 18268 Recommended dimensions according to *DIN 18268		
<i>Glastürhöhe</i> <i>Glass door height</i>	<i>Abstand</i> <i>Zargenfalz - BBL(A)</i> <i>distance</i> <i>frame rebate - BBL(A)</i>	<i>Abstand</i> <i>BBL(A) - BBL(B)</i> <i>distance</i> <i>BBL(A) - BBL(B)</i>
1860 mm - 2110 mm	241 +1 mm	1435 mm ±0,5 mm
2111 mm - 2235 mm	241 +1 mm	1560 mm ±0,5 mm
2236 mm - 2360 mm	241 +1 mm	1685 mm ±0,5 mm

Art. 77410602180-12



! *Justierung der Schließlage (0-Punkt):*

Nach der Montage der Glastür kann die Endlage der Tür eingestellt werden.

Lösen Sie dafür die Schrauben A und B und richten Sie die Tür wie gewünscht aus.

Danach die Schrauben wieder festziehen.

Adjustment of the closed position (0-point):

After mounting the glass door, the final position of the door can be adjusted.

Loose the screws A and B and align the door as desired.

Then tighten screws again.

Breite/Ausladung:
Width/extension:

